



ДЕРЖАВНА СУДОВА АДМІНІСТРАЦІЯ УКРАЇНИ

ІНФОРМАЦІЙНА ДОВІДКА АНАЛІЗ ДАНИХ СУДОВОЇ СТАТИСТИКИ про роботу районних (міських, міськрайонних) судів Запорізької області за 2008 рік

Дослідження статистичних даних про роботу місцевих судів у 2008 році здійснюється з метою встановлення обсягу роботи судів, навантаження на суддів, структури та динаміки надходження справ та матеріалів різних категорій. Ці завдання обумовлюють структуру даної інформаційної довідки.

Аналіз здійснюється на підставі звітів місцевих судів про розгляд справ різних категорій (за судовими рішеннями що набрали, та не набрали законної сили протягом 2008 року).

Обсяг роботи судів та навантаження на суддів

Упродовж 2008 року до місцевих судів Запорізької області надійшло 418 372 справ та матеріалів, що на 5,93% більше, ніж у минулому році. Порівняння кількості надходження та структури справ, що надходили до судів наведено в таблиці 1. Графічно ці показники відображені на малюнку 1.

Таблиця 1 - Надходження справ та матеріалів до місцевих судів Запорізької області

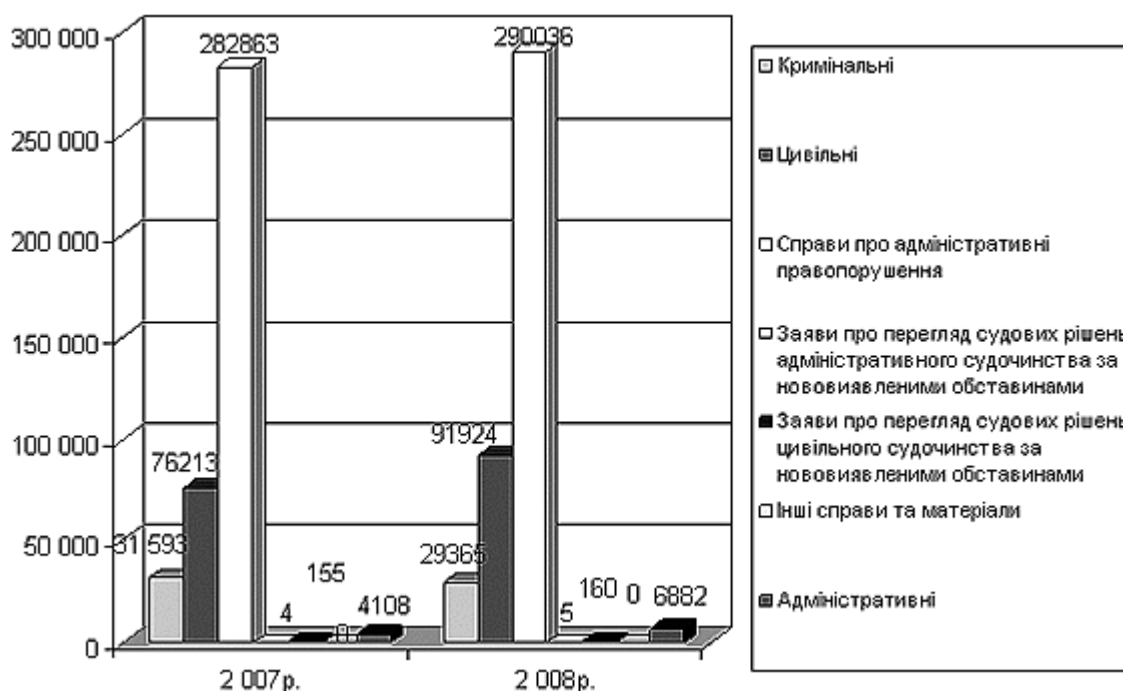
	2007 рік	2008 рік	Динаміка 2007-2008		Питома Вага 2007	Питома Вага 2008
			Абс.	%		
Кримінальні ¹	31 593	29 365	-2228	-7,05	8,00	7,02
Цивільні ²	76 213	91 924	15711	20,61	19,30	21,97
Адміністративні справи	4 108	6 882	2774	67,53	1,26	1,64
Справи про адміністративні правопорушення	282 863	290 036	7173	2,54	71,62	69,32
Заяв про перегляд судових рішень адміністративного судочинства за нововиявленими обставинами	4	5	1	25,00	0,00	0,00
Заяв про перегляд судових рішень цивільного судочинства за нововиявленими обставинами	155	160	5	3,22	0,04	0,04
Інші справи та матеріали ³	0	0	0	0	0	0
Усього	394 936	418 372	23436	5,93	X	X

¹ В порядку ст. 232 КПК та матеріали

² Позовних заяв, заяв, скарг

³ Форма 5 - звіт про направлення на примусове лікування хронічних алкоголіків та наркоманів

Розділ III. Державна судова адміністрація України



Малюнок 1- Динаміка надходження справ та матеріалів порівняно з 2007 роком.

Аналіз надходження справ і матеріалів показує, що протягом 2008 року найбільш суттєво зросло надходження адміністративних справ і заяв на 67,53%. Зросло надходження цивільних справ (на 20,61%), надходження справ про адміністративне правопорушення зросло на 2,54%, надходження кримінальних справ зменшилося на 7,05%.

Порівняння структури надходження справ та матеріалів (малюнок 2, 3) свідчить, що протягом двох років переважну більшість справ, що надходять до судів, становлять протоколи про адміністративні правопорушення, причому їх питома вага зменшилась з 71,62% до 69,32%, питома вага кримінальних справ у 2008 році зменшилась (з 8,00% до 7,02%); зросла питома вага адміністративних справ (з 1,26% до 1,64%), цивільних справ (з 19,30% до 21,97 %).

Середньомісячне надходження справ на 1 суддю (за штатним розписом) становить:

- кримінальних справ та матеріалів - 12,96 [14,08]⁴;
- цивільних справ - 40,57 [33,96];
- адміністративних справ - 3,04 [1,83];
- справ про адміністративні правопорушення - 127,99 [126,05];
- заяв про перегляд судових рішень адміністративного судочинства за нововиявленими обставинами - 0,00 [0,00];
- заяв про перегляд судових рішень адміністративного судочинства за нововиявленими обставинами - 0,07 [0,07];
- інших справ і матеріалів - 0,00 [0,00];
- середнє навантаження на 1 суддю по всім категоріям справ - 184,63 [176,00].

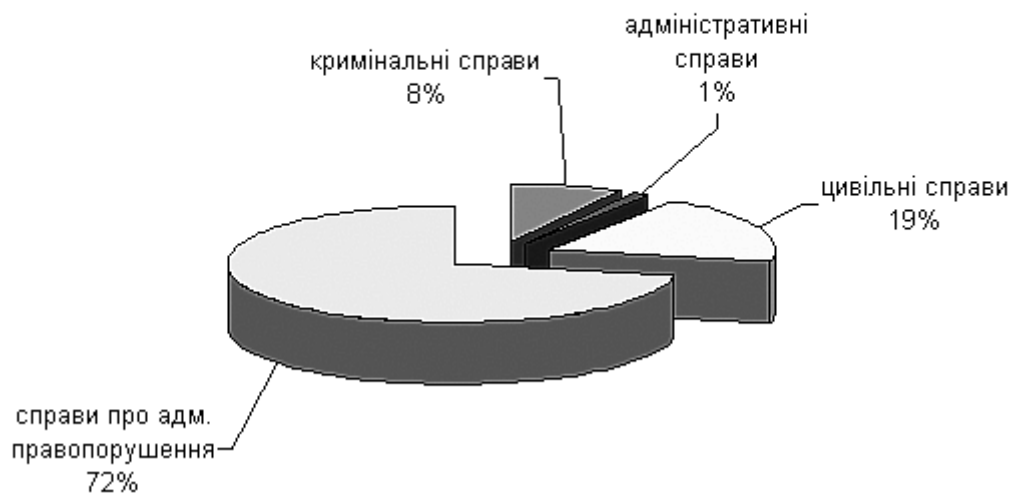
Найбільше надходження справ та матеріалів у 2008 було у Хортицькому районному суді м. Запоріжжя - 251,47 [219,49];

Найменше - у Розівському - 37,06 [34,73] та Великобілозірському районних судах Запорізької області - 45,94 [37,06].

За штатом у 28 районних (міських, міськрайонних) судах Запорізької області має працювати 206 суддів. Фактично станом на 1 грудня 2008 року у місцевих судах Запорізької області працювало 189 суддів, що становить 91,74% від штатної чисельності.

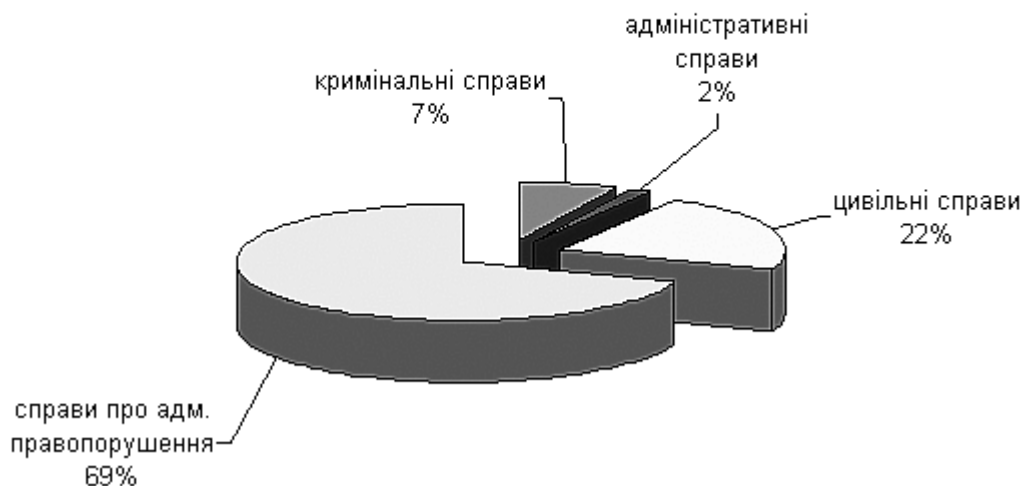
⁴ Тут та надалі у квадратних дужках наводяться дані за 2007 рік

2007 рік



Малюнок 2 - Структура надходження справ та матеріалів у 2007 році

2008 рік



Малюнок 3-Структура надходження справ та матеріалів у 2008 році

У зв'язку з цим, якщо розраховувати надходження, виходячи з фактичної чисельності суддів, то цей показник становитиме:

- кримінальних справ - 15,52 [14,53];
- цивільних справ - 37,53 [33,65];
- адміністративні справи - 2,02 [4,20];
- справ про адміністративні правопорушення - 139,00 [111,94];
- заяв про перегляд судових рішень адміністративного судочинства за нововиявленими обставинами - 0,00 [0,00];

Розділ III. Державна судова адміністрація України

- заяв про перегляд судових рішень адміністративного судочинства за нововиявленими обставинами - 0,08 [0,07];

- інших справ і матеріалів - 0,00 [0,00];

- середнє надходження на 1 суддю по усім категоріям справ - 194,07 [164,32];

Найбільше навантаження на суддів: Мелітопольського міськрайонного суду Запорізької області - 262,15; Хортицького районного суду м. Запоріжжя - 251,47; Бердянського міськрайонного суду Запорізької області - 242,59;

Найменше: Розівського - 45,94; Великобілозерського - 71,09 районних судів Запорізької області.

Кримінальні справи в судах:

Усього у 2008 році до судів надійшло 11 177 кримінальних справ різних категорій. Загальна кількість кримінальних справ, що знаходилися на розгляді в судах, становила 13 473 справи відносно 15 452 осіб (без урахування справ, повернутих прокурору в порядку ст. 232 КПК). Порівняно з попереднім періодом кількість справ, що знаходилася на розгляді, зменшилась на 2,46% [13 814 справ відносно 15 824 осіб].

З загальної кількості кримінальних справ 13 289 (98,63%) становлять справи публічного обвинувачення, 184 (1,36%) - справи приватного обвинувачення [відповідно 13 612 (98,53% та 202 (1,46%)].

Розподіл справ за розділами особливої частини КК України наведений у таблиці 2.

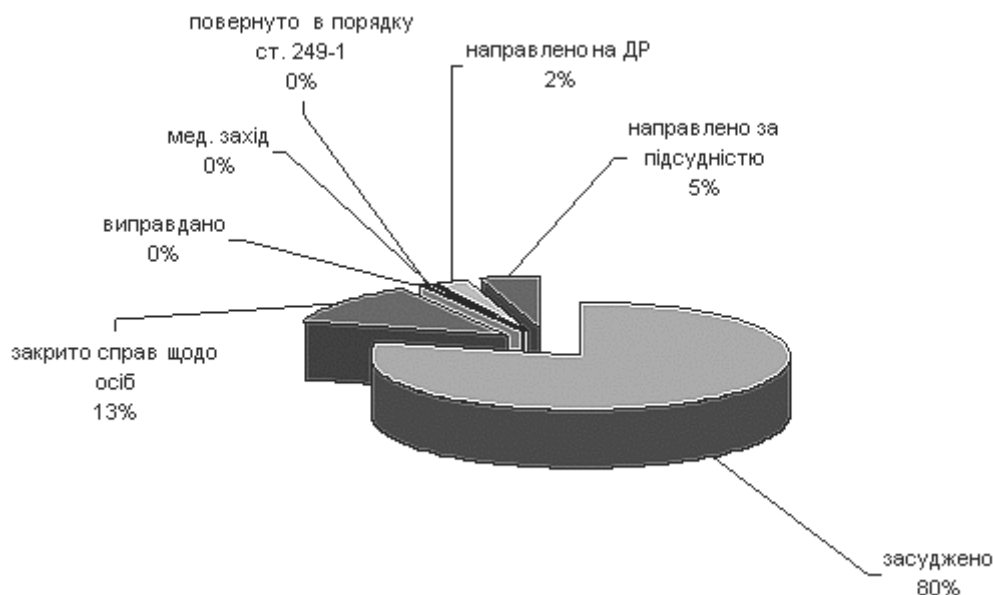
Назва розділу Особливої частини КК	Статті КК	К-сть справ на розгляді	% до загальної кількості
Злочини проти життя та здоров'я особи	115-124, ч. 2 126-145	883	6,55
Злочини проти волі, честі та гідності особи	146-151	13	0,09
Злочини проти статевої свободи та статевої недоторканості	152-156	61	0,45
Злочини проти виборчих, трудових та інших особистих прав та свобод людини і громадянина	157-184	621	4,60
Злочини проти власності	185-198	4 423	32,82
Злочини у сфері господарської діяльності	199-235	330	2,44
Злочини проти довілля	236-254	72	0,53
Злочини проти громадської безпеки	255-270	629	4,66
Злочини проти безпеки виробництва	271-275	31	0,23
Злочини проти безпеки руху та експлуатації транспорту	276-292	730	5,41
Злочини проти громадського порядку та моральності	293-304	594	4,40
Злочини у сфері обігу наркотичних засобів їх аналогів та прекурсорів	305-327	3 584	26,60
Злочини у сфері охорони державної таємниці, недоторканості державних кордонів...	328-337	3	0,22
Злочини проти авторитету органів державної влади...	338-360	505	3,74
Злочини у сфері використання електронно - обчислюваних машин(комп'ютерів), систем та комп'ютерних мереж і мереж електрозв'язку	361-363 ¹	4	0,02
Злочини у сфері службової діяльності	364-370	599	4,44
Злочини проти правосуддя	371-400	206	1,52
Злочини проти встановлення порядку несення військової служби(військові злочини)	402-435	1	0,007
Справи, що порушуються не інакше як за скаргою потерпілого	125, ч. 1 126, 356	184	1,36
Всього справ всіх категорій		13 473	X

Як вбачається з таблиці, найбільш поширеними в області є злочини проти власності (32, 82% від загальної кількості судових справ). Значний відсоток (порівняно з іншими справами) становлять: злочини у сфері обігу наркотичних речовин (26,60%), злочини проти життя та здоров'я особи (6,55%), злочини проти безпеки руху та експлуатації транспорту (5,41%), злочини проти виборчих, трудових та інших особистих прав та свобод людини і громадянина (4,60%).

З загальної кількості справ, що знаходилися на розгляді, закінчено провадженням 11 036 справ відносно 12 460 осіб, або 83,35% [11 515 (83,35%)] від загальної кількості справ. Тобто, порівняно з аналогічним періодом минулого року, кількість розглянутих справ зменшилась на 4,16%. З винесенням вироку закінчено провадженням 8 718 справ (79,00% закінчених провадженням справ) [8 588 (74,58%)]. Із закриттям провадження у справі - 1 472 (13,33%) [1 988 (17,26%)], із застосуванням заходів медичного характеру - 42 (0,38%) [46 (0,39%)], із поверненням справи на додаткове розслідування - 239 (2,16%) [352 (3,05%)], із поверненням справи прокурору - в порядку ст. 249¹ КПК - 44 (0,39%) [83 (0,72%)], із направленням за підсудністю 521 (4,72%) [458 (3,97%)]. В порядку ст. 232 КПК прокурором відкликано 59 справ, що на 55,30% менше, ніж в минулому році [132].

З 12 460 осіб у справах з закінченим провадженням (за судовими рішеннями, що набрали та не набрали законної сили):

- засуджено 9 853 особи (79,07%) [9 792 (74,54%)], у т.ч. за вчинення злочину у складі ОЗГ - 101(1,025%) [88(0,66%)];
- виправдано - 36 (0,28%) [50 (0,38%)];
- щодо 1 571 особи (12,60%) справи закрито [2 140 (16,29%)];
- до 42 осіб (0,32%) - застосовано заходи медичного характеру [46(0,35%)];
- щодо 306 осіб (2,45%) справи повернуті на додаткове розслідування [488 (3,71%)];
- щодо 55 осіб (0,44%) - повернуті прокурору в порядку ст. 249¹ [112 (0,85%)];
- щодо 589 осіб (4,72%) - передані за підсудністю [508 (3,86%)].



Малюнок 4 - Структура судових рішень (за кількістю осіб) у 2008 році

Аналізуючи зміст судових рішень, можна помітити наступні зміни порівняно з попереднім роком:

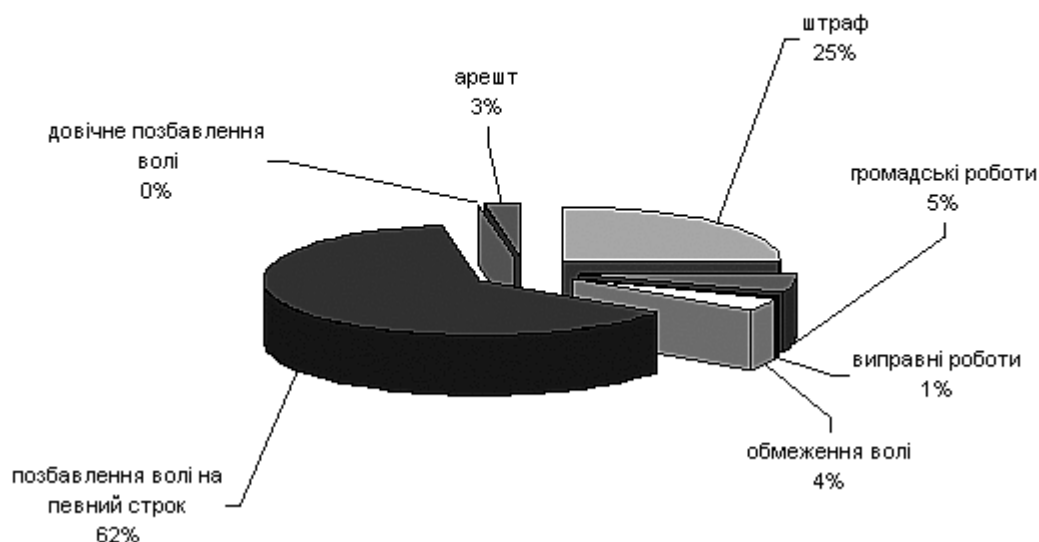
- зменшилась частка засуджених осіб та повернутих справ прокурору в порядку ст. 232 КПК;

- зменшилась кількість (відповідно і відсоток) справ, повернутих на додаткове (досудове) розслідування, в порядку ст. 249¹ КПК та частка осіб щодо яких справу закрито;

- збільшилася частка засуджених осіб, яким підтверджена участь в організованій злочинній групі;

До засуджених осіб застосовано такі міри покарання: штраф (основна міра покарання) - 1 318 (13,37%) [891 (6,78%)], сума накладеного штрафу склала 1 282 630 грн. [765 602 грн.], тобто на 517 028 грн. більше, ніж у минулому році; позбавлення права займати певні посади або займатися певною діяльністю - 4 (0,04%) [0 (0,00%)]; громадські роботи - 182 (1,84%) [183 (1,39%)]; виправні роботи - 33 (0,33%) [21 (0,15%)]; арешт - 97 (0,98) [95(0,72%)]; обмеження волі - 119 (1,20%) [128 (0,97%)]; довічне позбавлення волі - 1 (0,007%) [1 (0,007%)]; позбавлення волі на певний строк - 2 052 (20,82%) [2 192 (16,68%)]. Звільнено від відбування покарання 6 047 осіб (61,37%) [6 277 (47,78%)]. В тому числі звільнено від відбування покарання з випробуванням 5938 осіб (98,19%)⁵ [5 997 (95,53%)], внаслідок амністії - 79 (1,30%) [253 (4,03%)].

2007 рік



Малюнок 5 - Структура мір покарання у 2007 році

Додаткові покарання застосовані у 425 [423] випадках, в тому числі на 7 осіб накладені штрафи [18]; 11 осіб позбавлено військового, спеціального звання, рангу, чину або кваліфікаційного класу [4]; 177 осіб позбавлено права займати певні посади або займатися певною діяльністю [161]; до 230 осіб застосоване покарання у вигляді конфіскації майна [246].

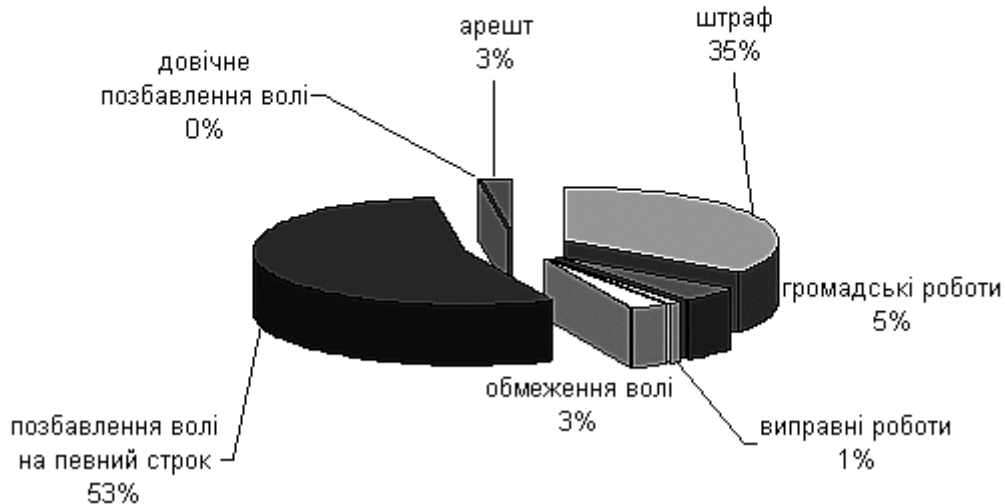
Аналіз мір покарання свідчить про значне збільшення застосування штрафів, як основної міри покарання, позбавлення волі на певний строк та зменшилась кількість засуджених осіб, звільнених від відбування покарання з випробуванням, зменшилась кількість та частка осіб, звільнених від відбування покарання у зв'язку із амністією.

З числа справ, що знаходяться у залишку (2 437 справ щодо 2 992 осіб [2 299 відносно 2 688]) станом на 01.01.2009 року 691 (28,35%) зупинено провадженням [759 (33,01%)]. В тому числі по 623 справах (90,15%) провадження зупинено в зв'язку із розшуком обвинуваченого [638 (84,05%)].

⁵ До кількості осіб, звільнених від відбування покарання

Малюнок 6- Структура мір покарання у 2008 році

2008 рік



У термін понад 6 місяців не розглянуто 291 справа або 11,94% справ, що знаходяться у залишку без урахування справ, зупинених провадженням [174 (7,56%)].

У звітному періоді судами за неявку в судові засідання було оштрафовано 9 осіб, сума штрафу склала 565 грн. [23 (1 945 грн.)].

В судовому засіданні взято під варту 156 [280] осіб., звільнено з-під варти - 301 [394] особа. Винесено окремих ухвал (постанов) - 442, що на 52,94% збільшилось порівняно з 2007 роком [289], у тому числі - про усунення причин та умов, що сприяли вчиненню злочину 14 [7], про порушення законності при провадженні дізнання чи судового слідства - 51 [54]. Надійшло повідомлень про вжиті заходи щодо окремих ухвал (постанов) - 365 [163].

З фіксуванням судового процесу розглянуто 173 справи, або 1,56%, тобто кількість справ, розглянутих із фіксування судового процесу технічними засобами залишається незначною [530 (4,60%)].

В порядку ст. 27 КПК до судів надійшло 310 скарг потерпілих, що на 19,27% менше, ніж в минулому році [384]. Всього на розгляді в судах знаходилося 342 приватних скарги. З них розглянуто 321 (93,85%), в тому числі: порушено кримінальну справу по 108 (31,57%), відмовлено в порушенні кримінальної справи - 39 (11,40%), надіслано прокурору за належністю - 19 (5,55%); залишено без розгляду та повернуто особам, що їх подали - 155 (45,32%).

За даними звіту протягом року потерпілими від різних видів злочинів (по справам із закінченим провадженням) визнано 6 041 фізична та 412 юридичних осіб. У тому числі 866 осіб (14,33%) потерпіли від злочинів проти життя, здоров'я, статевої свободи та статевої недоторканості; 4 272 (70,71%) фізичних та 325 (78,88%) юридичних осіб - від злочинів проти власності; 903 (14,94%) фізичних та 87 (21,11%) юридичних осіб - від інших злочинів. Сума завданої моральної та матеріальної шкоди склала 30 040 581 грн.

Протягом 2008 року до судів Запорізької області надійшло 988 постанов щодо звільнення від кримінальної відповідальності, що на 47,41% більше, ніж в минулому році. Всього на розгляді знаходилося 1 005 постанов. Судами розглянуто 963 (95,82%) постанови про звільнення від кримінальної відповідальності, в тому числі: 105 (10,90%) - внаслідок зміни обстановки, 19 (1,97%) - в зв'язку із дійовим каяттям, 40 (4,15%) - в зв'язку із примиренням обвинуваченого з потерпілим, 10 (1,03%) в зв'язку із застосуванням до неповнолітнього примусових заходів виховного характеру (ст. 9 КПК), 43 (4,46%) - в зв'язку із передачею на поруки колективу, 112 (11,63%) - в зв'язку із закінченням

строків давності щодо встановлених осіб, які вчинили злочини, 543 (56,38%) - в зв'язку із закінченням строків давності щодо невстановлених, 91 (9,44%) - з інших підстав (амністія, в зв'язку зі смертю тощо).

Крім зазначених категорій подань, до судів Запорізької області надійшло 59 постанов в порядку ст. 73 КПК - про звільнення від кримінальної відповідальності осіб, які не досягли віку кримінальної відповідальності, що на 39,79% менше, ніж у минулому році [98]. На розгляді знаходилося 64 постанови, з них розглянуто 54 (84,37%), в тому числі із застосуванням примусових заходів виховного характеру - 51 (86,44%).

Кількість подань слідчих органів з різних питань, що знаходилися у провадженні судів протягом року, зменшилось на 12,02% і становила 7 716 [8 771]. З цієї кількості розглянуто 7 676 (99,48%), задоволено 6432 (83,35%).

Надходження скарг на дії слідчих органів у поточному році зросло на 18,03% і становило 975 [826]. На розгляді знаходилося 1 013 скарг на дії слідчих органів, в тому числі: про порушення кримінальної справи - 563, про відмову в порушенні кримінальної справи - 322, про закриття справи - 45. Розглянуто - 925 (91,31%), з числа розглянутих задоволено - 299 (32,32%).

В порядку виконання вироків до судів у 2008 році надійшло 8 198 [9 686] подання та клопотання, що на 15,36% менше, ніж у 2007 році. Всього на розгляді в судах знаходилося 8 355 подання в порядку виконання вироку [9 853]. З них розглянуто 8 026 (96,06%), задоволено - 7 594 (94,61%).

У звітному періоді на розгляді в місцевих судах знаходилось 57 справ щодо 238 осіб за вчинення злочинів у складі організованих груп та злочинних організацій (на 5% менше, ніж у минулому році). З них у звітному періоді розглянуто 33 справи, 29 - з постановлянням вироку, 0 - із закриттям провадження по справі, 3 - з направленням на додаткове розслідування. Засуджено 116 осіб, ознака організованої групи підтверджена 101 особі.

Протягом 2008 року на розгляді у судах Запорізької області знаходилося 655 справ відносно 871 неповнолітньої особи (4,86% загальної кількості кримінальних справ), що на 15,19% менше, ніж у минулому році [770 справ відносно 991 особи]. З них закінчено провадженням 537 справ (81,98%), в тому числі: з винесенням вироку - 443 (82,49%), із закриттям провадження у справі - 66 (12,29%), із застосуванням заходів медичного характеру - 0 (0,00%), з поверненням на додаткове розслідування - 14 (2,60%), з поверненням прокурору в порядку ст. 249¹ КПК - 0 (0,00%), з передачею за підсудністю - 14 (2,60%). За судовими рішеннями, що набрали та не набрали законної сили: засуджено 577 осіб, справу закрито щодо 87 осіб, щодо 18 - справи повернуті на додаткове розслідування, 17 - справ направлені за підсудністю.

Порівняно з аналогічним періодом минулого року покращився показник оперативності призначення до розгляду кримінальних справ - зменшилася кількість кримінальних справ, розглянутих з порушенням строків, передбачених ст. 241 КПК, передбачених ст. 256 (таблиця 3):

Якість розгляду справ судами I інстанції характеризує також відсоток справ, по яким рішення скасовані або змінені апеляційним судом.

Апеляційним судом Запорізької області скасовано вироки стосовно 321 особи (3,25% питома вага від числа засуджених, виправданих осіб місцевими судами у 2008 році. З вказаної кількості скасованих вироків з направленням справи на додаткове розслідування стосовно 52 осіб (16,20% питома вага до загальної кількості осіб, стосовно яких скасовані вироки місцевих судів); з направленням на новий судовий розгляд - 228 (71,03%). Вироки змінені щодо 247 осіб (2,50%). Всього скасовано та змінено вироки стосовно 568 осіб (5,74%).

Найбільший відсоток скасованих та змінених вироків у Шевченківському (10,36%) районному суді м. Запоріжжя, Вільнянському (8,99%) районному суді Запорізької області. Найменший Приазовському (0,00%) та в Приморському (0,81%) районному суді Запорізької області, у Розівському (1,52%) районному суді Запорізької області.

Таблиця 3 - Кількість кримінальних справ, призначених до розгляду із порушенням строків, передбачених КПК

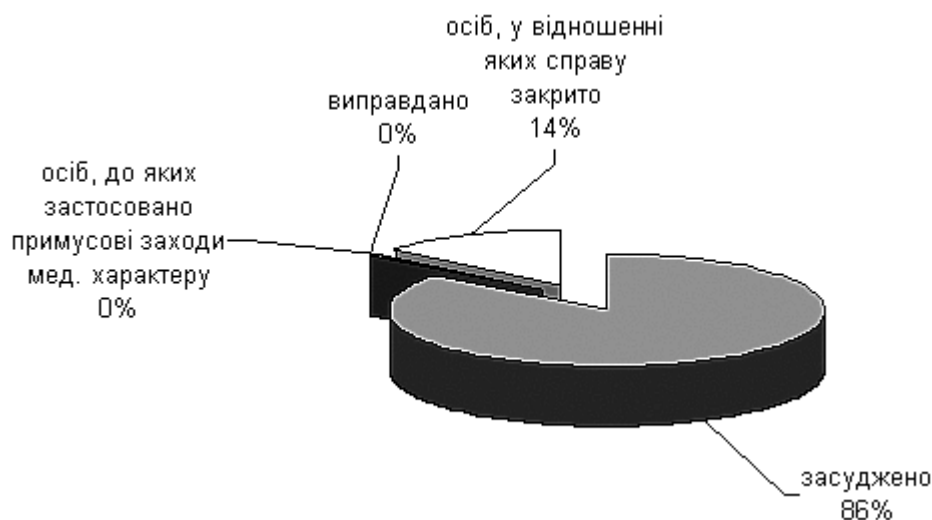
	2007 рік		2008 рік		Динаміка	
	Справ	%	Справ	%	Справ	%
Ст. 241	8	0,07	1	0,01	-7	-87,5
Ст. 256	35	0,30	13	0,12	-22	-62,85

Крім того, Апеляційним судом скасовано ухвали (постанови) місцевих судів по кримінальним справам відносно 193 осіб. Найбільший відсоток скасованих ухвал (постанов) - в Розівському районному суді Запорізької області (5,15%), Новомиколаївському районному суді м. Запоріжжя (2,13%). Не скасовувалися ухвали (постанови), винесені Великобілозерським, Приазовським, Пологівським районними судами Запорізької області.

Судимість (за вироками, що набрали законної сили)

У 2008 році набрали чинності вироки (ухвали, постанови) стосовно 10 519 осіб, з яких:

- засуджено - 9 003 (85,58% загальної кількості осіб);
 - виправдано - 13 (0,12%);
 - осіб, до яких застосовано примусові заходи медичного характеру - 39 (0,37%);
 - осіб, у відношенні яких справу закрито - 1 464 (13,91%).
- Структура судових рішень відображення (на малюнку 7).



Малюнок 7. Структура судових рішень (за судовим рішенням, що набрали чинності 2008 році)

З загальної кількості осіб, відносно яких судові рішення набрали законної сили, злочини невеликої тяжкості учинили 1 959 осіб (18,62%), злочини середньої тяжкості - 5 081 (48,30%), тяжкі злочини - 3 134 (29,79%), особливо тяжкі злочини - 345 (3,27%). Структура видів злочинів відображена (на малюнку 8).

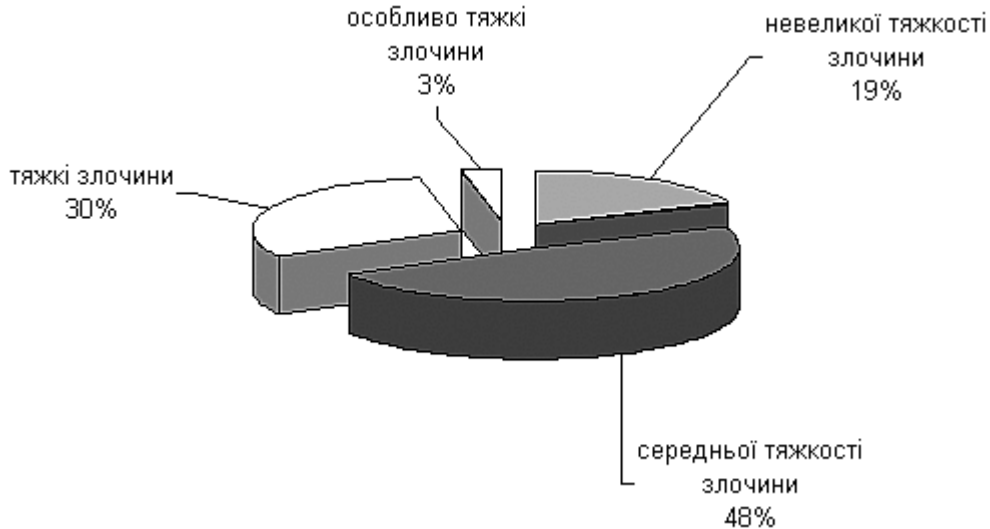
З загальної кількості осіб, які вчинили злочини невеликої тяжкості (1 959):

- засуджено - 1 382 (70,54%);
- виправдано - 8 (0,40%);
- осіб, до яких застосовано примусові заходи медичного характеру - 6 (0,30%);
- осіб, у відношенні яких справу закрито - 563 (28,73%).

З загальної кількості осіб, які вчинили злочини середньої тяжкості (5 081):

- засуджено - 4 221 (83,07%);

- виправдано - 1 (0,01%);
- осіб, до яких застосовано примусові заходи медичного характеру - 15 (0,29%);
- осіб, у відношенні яких справу закрито - 844 (16,61%).



Малюнок 8. Структура видів злочинів (за судовим рішенням, що набрали чинності у 2008 році)

З загальної кількості осіб, які вчинили тяжкі злочини (3 134):

- засуджено - 3071 (97,98%);
- виправдано - 3 (0,09%);
- осіб, до яких застосовано примусові заходи медичного характеру - 12 (0,38%);
- осіб, у відношенні яких справу закрито - 48 (1,53%).

З загальної кількості осіб, які вчинили особливо тяжкі злочини (345):

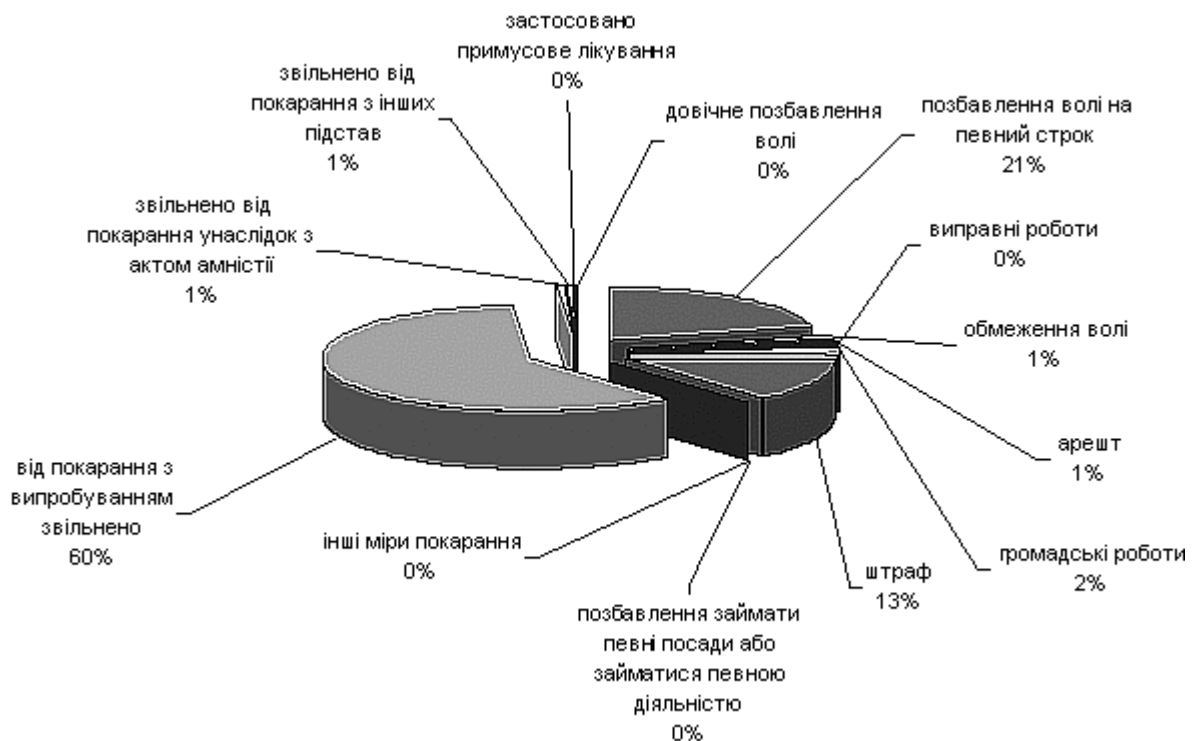
- засуджено - 329 (95,36%);
- виправдано - 1 (0,28%);
- осіб, до яких застосовано примусові заходи медичного характеру - 6 (1,73%);
- осіб, у відношенні яких справу закрито - 9 (2,60%).

З загальної кількості осіб, у відношенні яких справу закрито, провадження у справі закрито в зв'язку з:

- відсутністю події, складу злочину або недоведеністю обвинувачення - 6 (0,40%);
- у зв'язку з дійовим каяттям - 133 (9,08%);
- у зв'язку із примиренням винного з потерпілим - 121 (8,26%);
- у зв'язку із зміною обстановки 370 (25,27%);
- у зв'язку із передачею особи на поруки - 131 (8,94%);
- у зв'язку із застосуванням до неповнолітнього примусових заходів виховного характеру - 21 (1,43%);
- у зв'язку із амністією - 120 (81,96%);
- у зв'язку зі смертю - 98 (6,69%);
- з інших підстав - 464 (31,69%).

До засуджених осіб застосовані такі міри покарання. Структура застосування основних мір покарання до засуджених відображена на (Малюнку 9).

- довічне позбавлення волі - 1 (0,01%);
- позбавлення волі на певний строк - 1 883 (20,91%);
- обмеження волі - 109 (1,21%);
- арешт - 97 (1,07%);
- виправні роботи - 33 (0,36%);
- громадські роботи - 177 (1,96%);
- штраф - 1174 (13,04%);
- позбавлення займати певні посади або займатися певною діяльністю - 0 (0,00%);
- інші міри покарання - 1 (0,01%)
- від покарання з випробуванням звільнено 5 434 особи (60,35%);
- звільнено від покарання в зв'язку з актом амністії 48 осіб (0,53%);
- звільнено від покарання з інших підстав - 46 (0,51%).
- застосовано примусове лікування - 26 (0,28%).



Малюнок 9. Структура застосування основних мір покарання до засуджених (за судовим рішенням, що набрали чинності у 2008 році)

Покарання за сукупністю злочинів призначене 1 602 особам (17,79% засуджених осіб), за сукупністю вироків - 1 171 (13,00%).

Із застосуванням ст. 69 КК покарання призначене 1 060 особам (11,77%), у тому числі:

- особам, які вчинили злочини невеликої тяжкості - 83 (6,43% осіб, засуджених за вчинення злочинів невеликої тяжкості);
- особам, які вчинили злочини середньої тяжкості - 228 (5,40% осіб, засуджених за вчинення злочинів середньої тяжкості);
- особам, які вчинили тяжкі злочини - 636 (20,70% осіб, засуджених за вчинення тяжких злочинів);
- особам, які вчинили особливо тяжкі злочини - 107 (32,52% осіб, засуджених за вчинення особливо тяжких злочинів).

У 2008 році набрали законної сили судові рішення відносно 661 особи, які учинили злочини до досягнення повноліття (6,28% загальної кількості осіб, стосовно яких судові рішення набрали сили). У тому числі засуджено 578 осіб (87,44%), виправдано 0 осіб (0,00%), застосовано примусові заходи медичного характеру до 0 осіб (0,00%), справу закрито у відношенні 83 осіб (12,55%).

Такими, що вчинили злочин у складі організованої групи, визнано 62 особи, у тому числі 61 особу засуджено (0,67% до загальної кількості засуджених осіб), стосовно 1 особи провадження у справі закрито в зв'язку зі смертю.

Із загальної кількості засуджених осіб (9 003):

- 8 911 осіб (98,97%) - громадяни України, 68 (0,75%) - громадяни іншої держави;

- 1 024 жінок (11,37%);

- 1 839 осіб (20,42%) вчинили злочин у складі групи;

- 2 091 особа (23,22%) учинили злочин у стані алкогольного сп'яніння, 50 (0,55%) - у стані наркотичного сп'яніння.

Вік засуджених на момент вчинення злочинів становив:

- від 14 до 16 років - 127 осіб (1,41% засуджених осіб);

- від 16 до 18 років - 451 (5,00%);

- від 18 до 25 років - 2 449 (27,20%);

- від 25 до 30 років - 1 680 (18,66%);

- від 30 до 50 років - 3 576 (39,72%);

- від 50 до 65 років - 670 (7,44%);

- від 65 років і старше - 50 (0,55%).

Заняття засуджених на момент учинення злочину. Структура занять засуджених на момент вчинення злочину відображена (на малюнку 10):

робітники - 1 425 (15,82% засуджених осіб); державні службовці - 22 (0,24%); інші службовці - 182 (2,02%); лікарі, фармацевти - 14 (0,15%); вчителі, викладачі - 6 (0,06%); приватні підприємці - 175 (1,94%); працівники господарських товариств - 158 (1,75%); учні шкіл, ліцеїв, коледжів, гімназій - 380 (4,22%); студенти навчальних закладів - 113 (1,25%); інші заняття - 107 (1,18%); пенсіонери (у т.ч. інваліди) - 182 (2,02%); безробітні - 421 (4,67%); працездатні, які не працювали та не вчилися - 5765 (64,03%); неповнолітні до 16 років, які не працювали і не навчалися - 7 (0,07%); утримувалися в установі виконання покарань або під вартою - 45 (0,49%).

Цивільні справи в судах

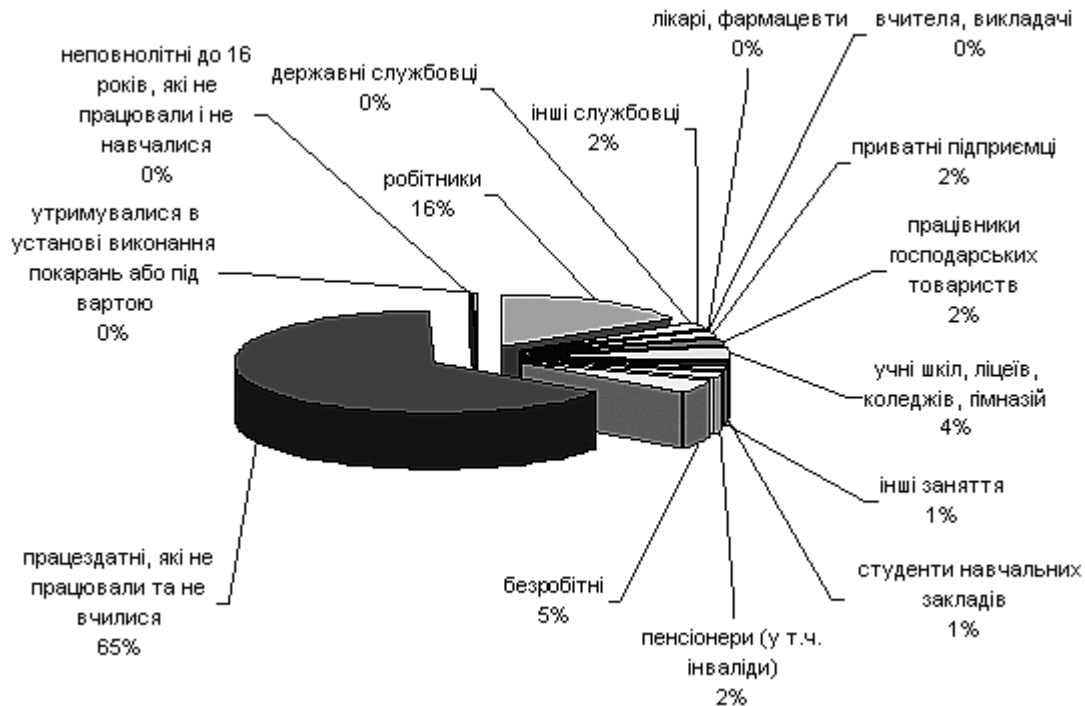
Всього в провадженні судів у 2008 році знаходилося 87 778 цивільних справ, що на 14,89% більше, ніж у 2007 році [76 397]. З них закінчено провадженням 76 209 справ (86,02%). Порівняно з минулим роком цей показник погіршився на 0,89% оскільки у 2007 році відсоток закінчених провадженням справ складав 87,72%.

Найвищі показники розгляду цивільних справ* у К-Дніпровському районному суді Запорізької області (99,61%), Розівському районному суді Запорізької області (96,27%) та Новомиkolaївському районному суді Запорізької області (95,94%). Найнижчий - у Бердянському міськрайонному суді Запорізької області - 75,99% та у Запорізькому районному суді Запорізької області - 77,90%.

Усього розглянуто місцевими загальними судами цивільних справ позовного та окремого провадження 56 262 справи. З винесенням рішення закінчено провадженням 44 873 справи (79,75% справ закінчених провадженням). Позовні вимоги задоволено по 37 958 справам.

Понад строки, встановлені ЦПК, розглянуто без урахування справ наказного провадження 2 608 справ (2,91%). Порівняно з минулим роком цей показник збільшився [2,66%].

* Розгляд цивільних справ (видано судових наказів, розглянуто позовного провадження, розглянуто окремого провадження)



Малюнок 10. Структура заняття засуджених на момент вчинення злочину (за судовим рішенням, що набрали чинності у 2008 році)

З кількості справ позовного та окремого, що на кінець звітнього періоду знаходяться у залишку (11 569) провадження зупинено по 774 (6,69% від кількості справ які знаходяться у залишку). У термін понад 3 місяці не розглянуто 2 173 справи (20,13% справ, що знаходяться у залишку, без урахування справ, зупинених провадженням). Порівняно з 2007 роком цей показник погіршився, оскільки в зазначеному періоді не розглянутими у термін понад 3 місяці було 13,50% справ, що знаходилися у залишку на кінець року.

Розподіл цивільних справ за категоріями наведений у таблиці 4.

Аналізуючи дані таблиці, можна виявити наступні зміни, які відбулися протягом звітнього року.

У звітньому періоді на розгляді в судах Запорізької області знаходилося 62 362 справи позовного провадження що на 2,73 більше, ніж в минулому році [60 817].

Скоротилася кількість справ, що виникають з трудових правовідносин (на 22,52 %), питома вага у загальній кількості справ позовного провадження зменшилась з 2,86 до 2,16%. З постановлянням рішення розглянуто 716 таких справ (69,78%), в тому числі із задоволенням позову - 610 (85,19%). Присуджено до стягнення 2 376 664 грн., в тому числі 758 608 грн. - по справам про не виплату заробітної плати.

Зменшилась кількість справ, що виникають з житлових правовідносин (на 8,42%), відповідно їх питома вага у загальній кількості справ позовного провадження зменшилась з 13,94% до 12,44%. З винесенням рішення розглянуто 4 776 справ (77,03%), з задоволенням позову - 3 866 (80,94%). Сума, присуджена до стягнення - 6 059 708 грн.

Зменшилась кількість спорів, що виникають з сімейних правовідносин (на 3,01%), їх питома вага у загальній кількості справ позовного провадження зменшилась з 24,24 % до 22,93%. З винесенням рішення розглянуто 10 608 таких справ (83,49%), із задоволенням позову - 9 121 (85,98%). Сума, присуджена до стягнення - 615 174 грн.

Розділ III. Державна судова адміністрація України

Таблиця 4 - Динаміка та структура цивільних справ

Категорія справ	2007 рік	2008 рік	Динаміка	Питома вага 2007 р.	Питома вага 2008 р.
			%	%	%
Справи позовного провадження, усього, у тому числі:	60 817	62 478	2,73	79,60	71,17
Спори, що виникають з трудових правовідносин	1 741	1349	-22,52	2,86	2,15
Справи, що виникають з сімейних правовідносин	14 747	14303	-3,01	24,24	22,89
Справи, що виникають з житлових правовідносин	8 478	7764	-8,42	13,94	12,42
Спори про право власності та інші речові права	7 222	8258	14,35	11,87	13,21
Спори про недоговорні зобов'язання	3 345	4190	22,45	5,50	6,70
Спори про право інтелектуальної власності	10	14	40,00	0,016	0,022
Спори, що виникають із земельних правовідносин	1 696	1434	-15,45	2,78	2,29
Спори про захист честі, гідності та ділової репутації	184	185	-11,41	0,30	0,29
Спори про спадкове право	3 341	4744	41,99	5,49	7,59
Спори, що виникають із договорів	19 165	19 421	1,34	31,51	31,08
Спори пов'язанні із застосуванням закону України «Про захист прав споживачів»	229	348	51,47	0,37	0,55
Звільнення майна з – під арешту (виключення майна з опису)	0	93	0,00	0,00	0,14
Інші справи позовного провадження	659	375	-43,10	1,08	0,60
Справи окремого провадження	5 648	5353	-5,22	7,39	6,09
Справи наказного провадження	9 932	19 947	124,06	13,00	22,72
Усього справ всіх категорій	76 397	87 778	X	X	X

На 14,35% зросла кількість спорів про право власності та інші речові права, їх питома вага у загальній кількості справ позовного провадження зросла з 11,87% до 13,24%. З винесенням рішення розглянуто 5 332справи (81,19%), із задоволенням позову - 4 078 (76,48%). Сума, присуджена до стягнення - 7 739 120 грн.

Кількість справ про недоговорні зобов'язання значно зросла на 22,45 % їх питома вага у загальній кількості справ позовного провадження збільшилась з 5,50% до 6,56%. З винесенням рішення розглянуто 2 297 (72,39%) таких справ, з задоволенням позову - 1 334 (58,07%). Сума, присуджена до стягнення - 17 229 468 грн.

Спори із земельних правовідносин зменшились (на 15,45%) порівняно з 2007 роком. Питома вага у загальній кількості справ позовного провадження зменшилась з 2,78% до 2,29%. Розглянуто з винесенням рішення 738 справ (68,65%), з задоволенням позову - 534 (72,35%). Сума, присуджена до стягнення - 74 898 грн.

Зросла кількість спорів що виникають із договорів на 1,34%, їх питома вага у загальній кількості справ позовного провадження зменшилась з 31,51% до 31,14%. З загальної кількості справ, що розглянуті, рішення винесено по 12 175 справам (76,71%). Позови задоволено по 10 681 справі (87,72%). Сума, присуджена до стягнення - 63 332 148 грн.

Кількість справ окремого провадження зменшилась на 5,52%, їх питома вага зменшилась з 7,39% до 6,09%.

Протягом 2008 року судами Запорізької області розглянуто 267 справ про усиновлення дітей. Із задоволенням позову - 257. Всього усиновлено 293 дитини, у тому числі 121 дівчинка. Іноземними громадянами усиновлено 72 дитини, у тому числі 27 дівчаток.

Судами постановлено 14 окремих ухвал, що на 1 (7,69%) більше, ніж у 2007 році (13). Надійшло повідомлень про вжиті заходи за окремими ухвалами - 8.

З фіксуванням судового процесу розглянуто 54 236 цивільних справ (96,39%).

Якість розгляду цивільних справ характеризують результати перегляду апеляційним судом рішень місцевих судів у цивільних справах.

У 2008 році Апеляційним судом Запорізької області скасовано 920 рішень місцевих судів (2,05% кількості розглянутих справ з винесенням рішення). У 2007 році цей показник становив (1,83%). В тому числі з направленням на новий судовий розгляд - 346 (37,61%), закрито провадження по справі - 69 (7,50%), з ухваленням нового рішення - 488 (53,04%).

Найменша питома вага скасованих та змінених рішень у Веселівському (0,54%) та у Запорізькому (1,04%) районних судах Запорізької області. Найбільша питома вага скасованих та змінених рішень - у Жовтневому районному суді м. Запоріжжя (4,72%) та Михайлівському районному суді Запорізької області (4,00%).

Адміністративні справи

Усього в провадженні судів у 2008 році знаходилося 4 858 адміністративних справ, що на 23,58% більше ніж у 2007 році (3 931). З них закінчено провадженням 3374 справи (69,45%). Із них з прийняттям постанови 2 149 (63,69%), у тому числі із задоволенням позову(заяви) 1 347 (62,68%).

Таблиця 5 - Структура адміністративних справ

Найменування показників	2007 р.	2008 р.	Динаміка %	Питома вага % 2007р.	Питома вага % 2008р.
Спори фізичних чи юридичних осіб із суб'єктами владних повноважень щодо оскарження його рішень (нормативно – правових актів)	3	1	-66,67	0,08	0,02
Спори фізичних чи юридичних осіб із суб'єктами владних повноважень щодо оскарження його дій або бездіяльності, рішень (правових актів індивідуальної дії), (крім пов'язаних із виборчим процесом або процесом референдуму	3 592	3 916	9,02	91,38	80,61
Спори з приводу прийняття громадян на публічну службу, її проходження, звільнення з публічної служби	21	101	380,95	0,53	2,08
Спори між суб'єктами владних повноважень з приводу реалізації їхньої компетенції у сфері управління	4	1	-75,00	0,10	0,02
Спори між суб'єктами владних повноважень, які виникають з приводу укладання та виконання адміністративних договорів	1	14	1300,00	0,03	0,029
Спори за зверненнями суб'єкта владних повноважень	146	802	449,32	3,71	16,51
Спори щодо правовідносин, пов'язаних із виборчим процесом чи процесом референдуму	164	21	-87,20	4,17	0,43
Інші адміністративні справи	0	2	100,00	0,00	0,04
Усього	3931	4858	23,58	X	X

Аналіз даних таблиці свідчить, що найпоширенішою категорією являються спори фізичних чи юридичних осіб із суб'єктами владних повноважень щодо оскарження його дій або бездіяльності, рішень (правових актів індивідуальної дії), (крім пов'язаних із виборчим процесом або процесом референдуму) - 3 916, що на 9,02 більше порівняно з 2007 роком. Їх питома вага зменшилась з 91,38% до 80,61% від загальної кількості справ, які знаходились на розгляді);

Збільшилась кількість спорів з приводу прийняття громадян на публічну службу, її проходження, звільнення з публічної служби в 3 рази - складає 101 справу питома вага збільшилась з 0,53 до 2,08%;

Якість розгляду адміністративних справ характеризують результати перегляду апеляційним судом рішень місцевих судів у адміністративних справах.

У 2008 року Дніпропетровським апеляційним адміністративним судом скасовано 173 постанови місцевих судів Запорізької області (8,05% кількості розглянутих справ з винесенням постанови). В тому числі передано на розгляд суду I інстанції 9 (5,20%), закрито провадження по справі - 33 (19,08%), з прийняттям нової постанови - 127 (73,41%), змінено 29 постанов (1,35%).

Скасовано у тому числі: у зв'язку з неповним з'ясуванням судом обставин, що мають значення для справи 24 постанови (18,90%); з недоведеністю обставин, що мають значення для справи, які суд першої інстанції вважає встановленими 1 справа (0,79%); з невідповідністю висновків суду обставини справи 14 постанов (11,02%); з порушенням норм матеріального або процесуального права, що призвело до неправильного вирішення справи або питання 88 постанов (69,29%).

Найменша питома вага скасованих та змінених постанов у Розівському районному суді Запорізької області (0,00%) та Новомиkolaївському (0,93%) районному суді Запорізької області. Найбільша питома вага скасованих та змінених рішень - у Веселівському районному суді Запорізької області (88,89%) та Великобiлозерському районному суді Запорізької області (50,00%).

Справи про адміністративні правопорушення

Законодавство України про адміністративні правопорушення складається з Кодексу України про адміністративні правопорушення та інших законів України, які до включення до названого закону застосовуються безпосередньо.

Завданням Кодексу України про адміністративні правопорушення (далі - КУпАП) є охорона прав і свобод громадян, власності, конституційного ладу України, прав і законних інтересів підприємств, установ, організацій, встановленого правопорядку, зміцнення законності, запобігання правопорушенням, виховання громадян у дусі точного і неухильного додержання Конституції і законів України, поваги до прав, честі і гідності інших громадян, до правил співжиття, сумлінного виконання своїх обов'язків, відповідальності перед суспільством.

В 2008 році знаходилось на розгляді 289 621 справа про адміністративні правопорушення, що на 1,05% більше показника минулого року [284 516].

Для належного оформлення повернуто 4 658 справ, що на (22,00%) більше показника 2007 року [3 818]. Розглянуто 275 637 справ або 99,7% справ, що знаходились на розгляді (без урахування повернутих). Залишок нерозглянутих справ, становить 786 (0,28%) [0,16%].

Адміністративні справи розглянуті стосовно 275 641 [280 256] особи, що на 1,64% менше, ніж в минулому році.

Структура справ про адміністративні правопорушення та їх динаміка наведена у таблиці 6.

Аналіз даних таблиці свідчить, що найпоширенішою категорією правопорушень, щодо яких матеріали направлялися до судів, є правопорушення на транспорті, в галузі шляхового господарства та зв'язку (84,61% загальної кількості справ). З них найпоширенішим є перевищення водіями транспортних засобів швидкості руху, невиконання сигналів регулювання дорожнього руху та інших правил дорожнього руху (ст. 122 КУпАП) - 178 123 (72,68%). Однак велика кількість цих правопорушень є малозначними, про що свідчить велика кількість справ, по яким в якості адміністративного стягнення призначено попередження - 92 245 (55,19% осіб, яким призначено адміністративне стягнення).

Таблиця 6 - Структура та динаміка справ про адміністративні правопорушення

Категорія справ про адміністративні правопорушення	2007 рік	2008 рік	Динаміка		Питома вага % 2007 рік	Питома вага % 2008 рік
			Абс.	%		
- в галузі охорони праці і здоров'я населення	2 451	2549	98	0,04	0,86	0,88
- що посягають на власність	1 472	1230	-242	-0,16	0,51	0,42
- в галузі охорони природи, використання природних ресурсів, пам'яток історії та культури	5 140	5856	716	0,14	1,80	2,02
- в промисловості, будівництві та у сфері використання паливно-енергетичних ресурсів	77	67	-10	-0,13	0,027	0,02
- у сільському господарстві	29	39	10	0,34	0,010	0,01
- на транспорті, в галузі шляхового господарства і зв'язку	241 268	245051	3783	0,02	84,79	84,61
- в галузі житлових прав громадян, житлово-комунального господарства та благоустрою	112	110	115	1,03	0,03	0,08
- в галузі торгівлі, громадського харчування, сфері послуг, фінансів, підприємницькій сфері	16 355	16322	-150	-0,01	5,74	5,60
- в галузі стандартизації, якості продукції, метрології та сертифікації	0	0	0	0	0,00	0
- що посягають на громадський порядок і громадську безпеку	10 230	10500	270	0,03	3,59	0,09
- що посягають на встановлений порядок управління	6 979	7376	367	0,05	2,45	2,54
ЗУ "Про боротьбу з корупцією"	255	296	41	0,16	0,08	0,10
Митний Кодекс	107	108	1	0,01	0,03	0,04
Кримінально-виконавчий Кодекс	41	147	106	2,59	0,01	0,05
Всього справ всіх категорій	284496	289621	5125	X	X	X

Іншими поширеними адміністративними правопорушеннями, щодо яких матеріали направлялися до суду є:

- правопорушення в галузі торгівлі, громадського харчування, сфері послуг, фінансів, підприємницькій сфері - 16 332 (5,60% загальної кількості справ). З них найбільш поширеним є порушення порядку проведення розрахунків (ст. 155¹ КУпАП) - 4 417 (27,06%);

- правопорушення, що посягають на громадський порядок і громадську безпеку - 10 500 (0,09% загальної кількості справ). З них найбільш поширеним є дрібне хуліганство (ст. 173 КУпАП) - 5 803 (24,00%) та вчинення насильства у сім'ї або невиконання захисного припису (ст. 173² КУпАП) - 2 642 (25,16%);

- правопорушення, що посягають на встановлений порядок управління - 7 376 (2,54% загальної кількості справ). З них найбільш поширеним є порушення іноземцями та особами без громадянства правил перебування в Україні і транзитного проїзду через територію України (ст. 203 КУпАП) - 2 117 (28,70%).

За результатами розгляду справ про адміністративні правопорушення прийнято наступні рішення.

Заходи, передбачені ст. 24¹ КУпАП застосовані до 716 осіб (0,25% осіб щодо яких розглянуті справи), в 2007 році застосовано заходів до 498 осіб (0,17% осіб щодо яких розглянуті справи).

Розділ III. Державна судова адміністрація України

Справи закрито стосовно 11 321 особи (4,10%) [19 940 (7,11%)]. В тому числі: передачею матеріалів на розгляд громадської організації або трудовому колективу - 2 особи (0,0007%)⁶ [18 (0,006%)], звільнено від адміністративної відповідальності в зв'язку із малозначністю правопорушення 3 757 осіб (1,36%) [4 955 (1,76%)], передано прокурору, органу дізнання чи досудового слідства справи щодо 25 осіб (0,009%) [25 (0,008%)], з відсутністю події складу адміністративного правопорушення 1 384 особи (0,50%) [987 (0,35%)], в зв'язку із закінченням строків, передбачених ст. 38 КУпАП справу закрито щодо 6 146 осіб (2,22%) [13 954 (4,97%)].

Структурно підстави закриття справ відображені на малюнках 12-13.

Адміністративне стягнення накладене на 263 604 особи (95,63% осіб, щодо яких справи розглянуто). В тому числі, накладено адміністративних стягнень у вигляді:

- попереджень - 95 454 (36,21%) [109 173 (42,01%)];
- штрафу - 156 872 (59,51%) [144 736 (55,70%)];
- конфіскації предмета - 187 (0,007%) [92(0,035%)];
- позбавлення спеціального права - 7 866 (2,98%) [2 569 (0,98%)];
- виправних робіт - 28 (0,010%) [69 (0,026%)];
- адміністративного арешту - 2 937 (1,11%) [3 179 (1,22%)].

Структура адміністративних стягнень проілюстрована на малюнках 12,13

Додаткові стягнення застосовані до 2 564 осіб, в тому числі: 2 520 (0,95%) [2 528(0,97%)] - конфіскація предмета, до 44 (0,016%) [7(0,002%)] - оплатне вилучення предмета.

Сума накладеного штрафу складала 13 566 886 грн., що на грн. 4 665 531 (52,41%) більше, ніж у 2007 році. Добровільно сплачено 3 762 462 грн. (27,73% накладеного штрафу). Минулого року показник добровільної сплати штрафів складав 24,40%.

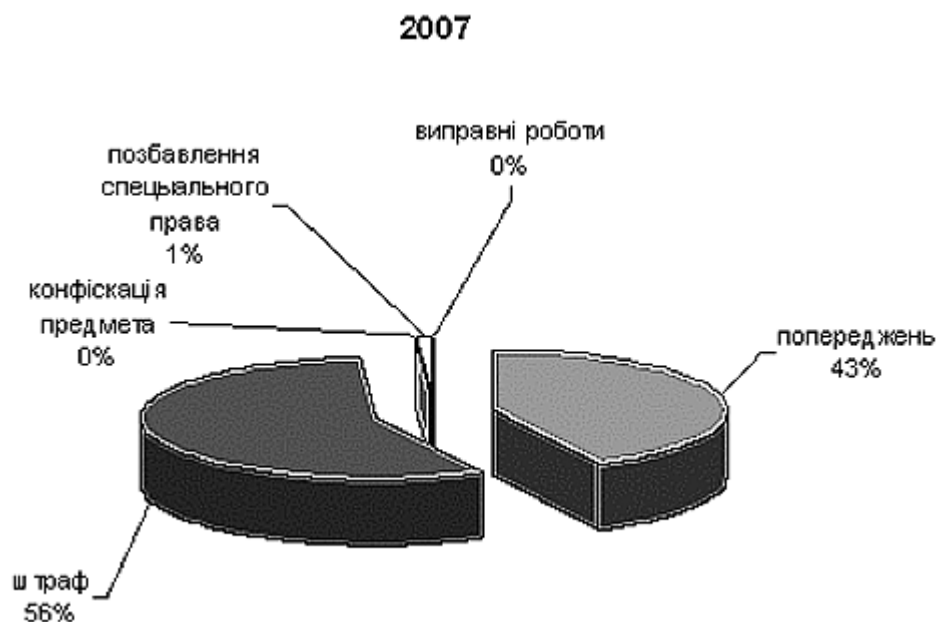
Розмір заподіяної правопорушеннями матеріальної шкоди становить 215 337 грн, з них відшкодовано 50 974 грн. (23,67 %).

Вилучено: вогнепальної зброї - 18 одиниць [13], бойових припасів - 0 одиниць [6], наркотичних засобів - 633,1107 гр. [703,9448], конфісковано товарів і цінностей на суму 1 439 234грн. [359 431].



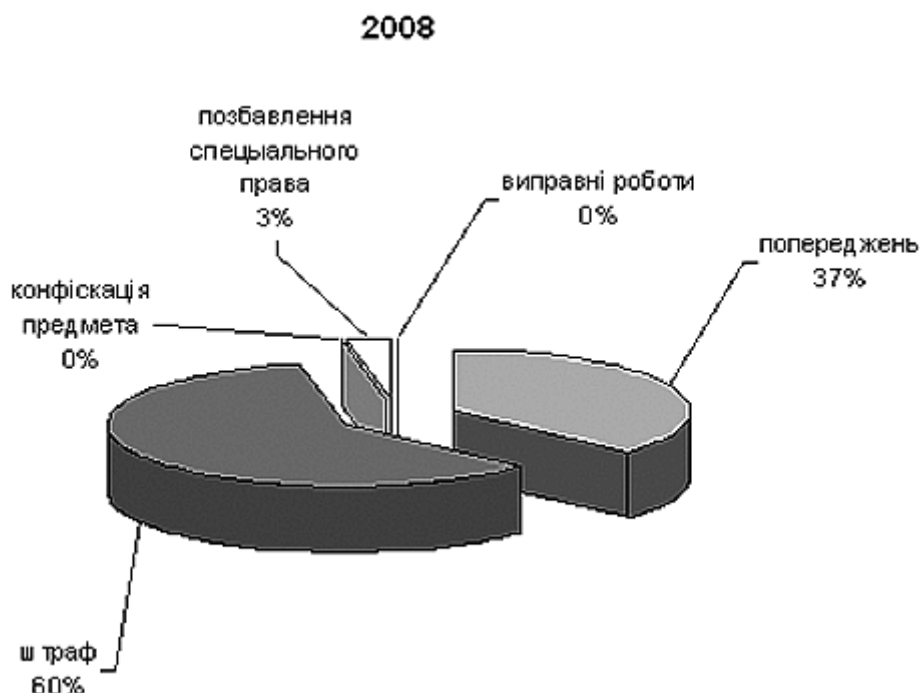
Малюнок 11 - Підстави закриття справ про адміністративні правопорушення

⁶ Тут та надалі відсотки рахуються до загальної кількості осіб, щодо яких розглянуто справи про адміністративне правопорушення



Малюнок 12 . Структура адміністративних стягнень 2007 році

Впродовж 2008 року в судах знаходилось 213 клопотань про скорочення строку позбавлення спеціального права, що більше в 3 рази , ніж у минулому році [213]. З них розглянуто 802 (99,25%), задоволено - 652 (81,29%), клопотань у залишку на кінець звітнього періоду - 6.



Малюнок 13 - Структура адміністративних стягнень 2008 році

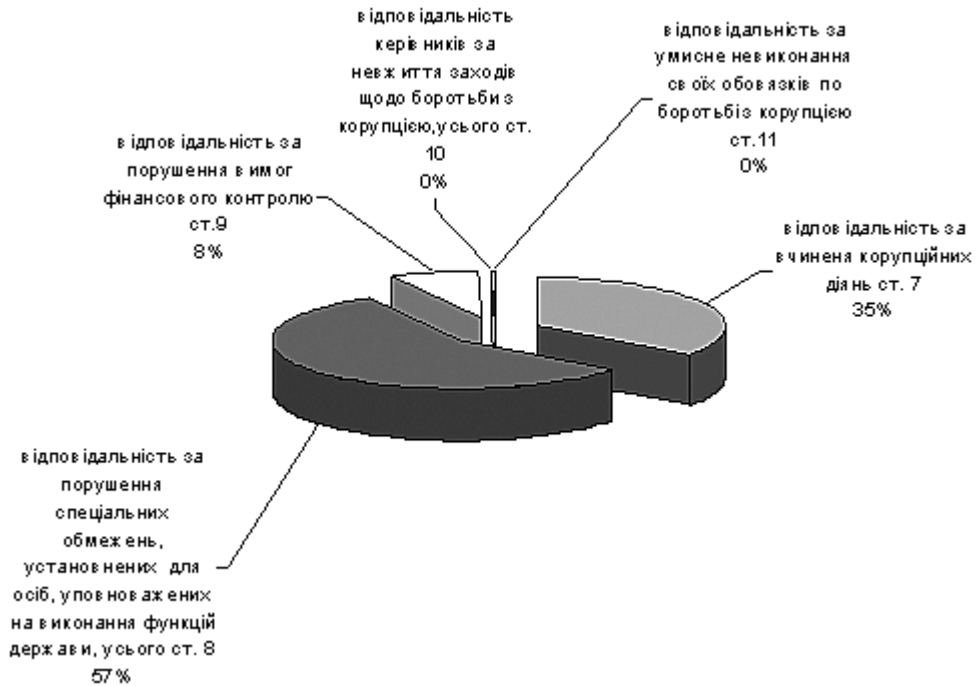
На виконання Закону України "Про боротьбу з корупцією" до судів надійшло 296 справ про адміністративні правопорушення (0,10% загальної кількості справ про адміністративні правопорушення). На розгляді у судах, враховуючи залишок минулого року, знаходилось 253 справи.

Розділ III. Державна судова адміністрація України

Повернуто для належного оформлення 23 справи (8,56% справ, що надійшли, в минулому році цей показник склав - 9,09%), розглянуто 265 справ (99,25% справ, що знаходилися на розгляді без урахування кількості справ, повернутих для належного оформлення). Залишок на 01.01.2009 року становить 4 справи.

Порівняно з аналогічним періодом минулого року надходження справ цієї категорії зросла на - 0,16%, кількість осіб, визнаних суб'єктами корупційних діянь, теж зросла (190 [167]).

За статтями ЗУ "Про корупцію" надходження справ розподіляється наступним чином (малюнок 14).

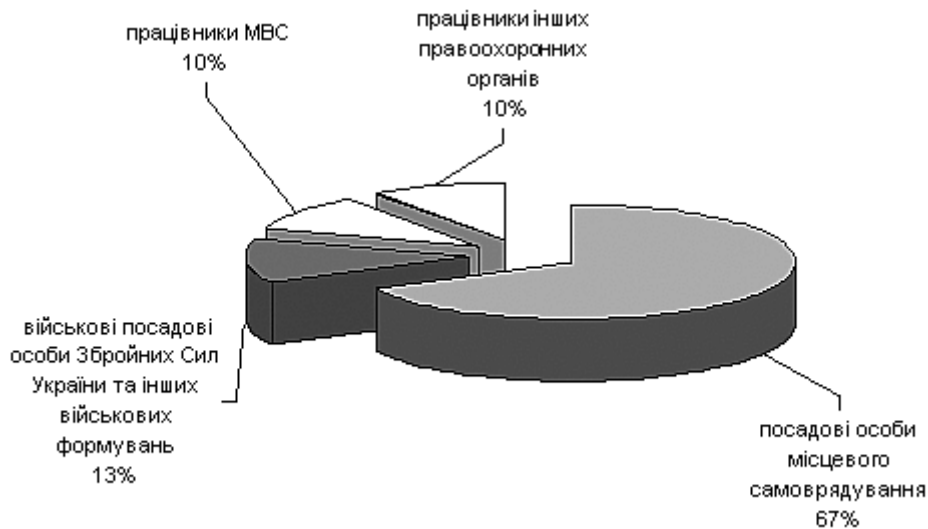


Малюнок 14 - Розподіл надходження справ за статтями ЗУ "Про боротьбу з корупцією"

З загальної кількості осіб щодо яких розглянуто 265 справ адміністративних стягнень накладено на 190 осіб (71,69%), закрито провадженням по справам стосовно 75 осіб (28,30%), в тому числі, стосовно 5 осіб (6,66%) справу закрито в зв'язку із малозначністю правопорушення, стосовно 2 осіб (2,66%) повернуто прокурору, органу досудового слідства, щодо 15 осіб (20,00%) в зв'язку із закінченням строків, передбачених ст. 38 КУпАП, в зв'язку з відсутністю події і складу адміністративного правопорушення 53 особи (70,66%).

З числа осіб щодо яких винесено постанови про накладення адміністративного стягнення (42,10%), посадові особи місцевого самоврядування - 74 (38,94%), військові посадові особи Збройних Сил України та інших військових формувань - 14 (7,36%), працівники МВС - 11 (5,78%), працівники інших правоохоронних органів - 11 (5,78%).

Сума накладеного штрафу склала 60 810 грн. [54 250], сплаченого добровільно - 15 579 грн. (25,61%) [16 150 (29,76%)]. Середня сума штрафу склала 324,85 грн., у минулому році - 324,85 грн. В звітному році ми спостерігаємо погіршення оперативності розгляду по кримінальним справам з 83,91% у 2007 році до 81,91% у 2008 році, також оперативність розгляду по цивільним справам у 2007 році - 87,63% у 2008 року - 86,82%, по справам про адміністративні правопорушення оперативність розгляду покращилась з 84,86% до 95,17%, оперативність розгляду справ в порядку адміністративного судочинства значно погіршилась у 2007 році з 98,07% до 69,45% у 2008 році.



Малюнок 15 - Структура суб'єктів корупційних діянь

При цьому серед справ не розглянутих станом 01.01.2009 року порівняно з 01.01.2008 роком зменшилась частка справ зупинених провадженням з 33,01% у 2007 році до 28,35% у 2008 році по кримінальним справам та по цивільним справам з 9,66% до 6,96%. В цьому році, на наш погляд, збільшелось надходження основних категорій справ до судів та зменшилась чисельність фактично працюючих суддів, що призвело до збільшення навантаження на окремого суддю.

Виконавець:
головний спеціаліст відділу
організаційного забезпечення діяльності судів,
судової статистики, правової роботи та забезпечення
органів суддівського самоврядування
О. В. Петрова

т. (0612) 26-02-05